































ELÉTRICA E LÓGICA	
	- CAIXA DE PASSAGEM OCTOGONAL, COM LUMINÁRIA EQUIVALENTE A 150W EM LED
	- CAIXA DE PASSAGEM OCTOGONAL, COM LUMINÁRIA EQUIVALENTE A 100W EM LED
	- CAIXA DE PASSAGEM OCTOGONAL, COM LUMINÁRIA EQUIVALENTE A 60W EM LED
	- CAIXA DE PASSAGEM OCTOGONAL FUNDO FIXO FIXADA NA LAJE
	- INTERRUPTOR DE SEÇÃO SIMPLES, A 1,00M, EM CAIXA 4"X2"
	- INTERRUPTOR DE SEÇÃO PARALELA, A 1,00M, EM CAIXA 4"X2"
	- TOMADA DE USO GERAL 2P+T, A 1,00M, EM CAIXA 4"X2" COM INTERRUPTOR DE SEÇÃO SIMPLES
	- TOMADA DE USO GERAL 2P+T, A 0,30M, EM CAIXA 4"X2"
	- TOMADA DE USO GERAL 2P+T, A 1,00M, EM CAIXA 4"X2"
	- TOMADA DE USO GERAL 2P+T, A 2,00M, EM CAIXA 4"X2"
	- TOMADA DE USO GERAL 2P+T, NO RODAPÉ, EM CAIXA SELADA
	- TOMADA ESTABILIZADA 2P+T, A 0,30M, EM CAIXA 4"X2"
	- TOMADA ESTABILIZADA 2P+T, A 1,00M, EM CAIXA 4"X2"
	- TOMADA ESTABILIZADA 2P+T, NO RODAPÉ, EM CAIXA SELADA
	- TOMADA PARA COMUNICAÇÃO INTERNA COM CONECTOR 8P8C TIPO RJ45, A 0,25M DO PISO, EM CAIXA 4"X2"
	- TOMADA PARA COMUNICAÇÃO INTERNA COM CONECTOR 8P8C TIPO RJ45 NO RODAPÉ, EM CAIXA SELADA
	- SENSOR DE PRESEÇA EM ESPELHO, A 1,00M DO PISO, EM CAIXA 4"X2"
	- TOMADA PARA ANTENA DE TV, A 1,00M DO PISO, EM CAIXA 4"X2", COM FURO CENTRAL
	- QUADRO DE DISTRIBUIÇÃO, 1,20M DO CENTRO AO PISO


OBS.: Todos os eletrodutos sem indicação são de 3/4" e todas as eletroalhas sem indicação são 38x38mm

Revisões		DESCRIÇÃO	DATA
11	Nº	REVISÃO RELATÓRIO FASE 2	15/05
12		REVISÃO RELATÓRIO FASE 3	04/09



**Receita Federal**

Contratada

**M D B**  
ARQUITETURA

Grupo  
06.00 INSTALAÇÕES ELÉTRICAS E ELETRÔNICAS

Subgrupo  
06.09 CABEAMENTO ESTRUTURADO

---

Fase  
PROJETO BÁSICO

Revisão  
R12

Obra  
REFORMA E READEQUAÇÃO - ALA "Z" ANEXO AO BLOCO "O"

Endereço  
ESPLANADA DOS MINISTÉRIOS, BRÁSILIA-DF

---

Contratada  
MDB ARQUITETURA

---

Coordenador  
ARIQ. EXPEDITO DEUSDARA - CAU A170999-2

---

Responsável Técnico  
ARIQ. LAIS COSTA - CAU A69552-1  
ARIQ. SÉRGIO FONTES - CAU A461109-4  
ARIQ. ZALDO SOTERO - CAU A44586-0

Emissão  
**MAI 2018**

Folia  
06.09 014 / 530